

*Dogmebroderi* / Jytte Harboesgaard; J.H. Broderi 2015. e-bog købes på *e-medie.dk* – ISBN 978-87-988931-6-5. Pris 115 kr. inkl. brugervejledning og 2 års garanti med support/assistance, så du får størst muligt udbytte af bogen.

For 20 år siden fik vi dogmefilmene, som søgte tilbage til nogle helt enkle regler og teknikker. De gav genlyd over hele verden og betød en virkelig fornyelse af mediet.

Nu får vi så dogmebroderiet, der igen eksperimenterer med teknik og materialer. Forskellen på traditionelt broderi og dogmebroderi er, at man ved traditionelt broderi som regel ved, hvad man vil brodere, i hvilke materialer og hvilken teknik der skal bruges. I dogmebroderi er det lige modsat. Man begynder med at eksperimenterer med materialer og teknik, og det vil så senere vise sig, om eksperimenterne kan bruges til noget. Man gør med andre ord op med den gængse nyttefilosofi, som har dræbt så megen broderilyst og er ganske uanvendelig i dag. Meget befriende!

De nye dogmeregler lyder således:

- Broderi må ikke have nogen nytteværdi.
- Alle tråde begyndes og sluttes med en knude.
- Der må gerne springes med tråden på bagsiden.
- Der må ikke pilles op.
- Broderi sys bedst på ramme.
- Der må ikke tegnes på stoffet.
- Broderi skal spændes op, når det er færdigt.


Egentlig ganske stramme regler, men jeg vil da tillade mig at blæse på nogle af dem, når jeg går i gang.




*Sy grupper af tre sting, der krydser hinanden / Tilsammen danner de en lille stjerne / Sy dem i forskellige retninger / Stjernerne må ikke røre hinanden.*

Det er faktisk også pointen, at man kan lave individuelle regler. Husk at man kan brodere på hvad som helst med hvad som helst.

Sidst i bogen findes en stingterminologi med fine tegninger og forklaringer, men man kan også blot sy sine egne "op-og-ned-sting" og følge så mange af anvisningerne, som



*Drys et antal perler på stoffet og ri dem fast / Sy tungesting omkring perlerne / Fjern perlerne.*



man har lyst til. Der er mange inspirerende og rørende enkle eksempler med stor dekorativ virkning. De første simple prøver er egentlig de mest overraskende og inspirerende.

I alt er der 115 billeder af broderi i disse overordnede afsnit:


*Sy enkeltliggende sting i forskellige retninger / Stingene må ikke røre hinanden, og de skal vokse jævnt i længde fra midten og ud til siderne.*

- Om dogmebroderi.
- Materialer og værktøj.
- Fladedannende mønstre I – IV.
- Mønstrenheder og sting.

Mange af os er tøvende over for det flygtige medie som e-bogen er, men netop dogmebroderiet er et velegnet emne til denne publiceringsform. Det drejer sig nemlig ikke om at kopiere eller tælle tråde, men om at lade sig inspirere og eksperimenterer. De nye dogmeregler kan man tage til sig eller tage let på, som man ønsker.

*Til lykke med bogen Jytte!*

*Lone de Hemmer Egeberg*



Hanne Frøsig Dalgaard:

Luksusforordninger - 1558, 1683, 1736, 1783, 1783 og 1799

Særtryk af de seks artikler i tidsskriftet TENEN i perioden 1998 til 2014. 122 sider på luksuspapir i A5-format med illustrationer i farve og sort/hvid. Vejer 247 gram. Udgivet af TENEN – Dansk Tekstilhistorisk Forening 2015. ISBN-13: 978-87-994893-3-6. Pris 175 kr. plus forsendelse.

→ Bestilles hos foreningens formand, Annet Laursen Skjelsager, [silke-annet@silke-annet.dk](mailto:silke-annet@silke-annet.dk) / 44 95 05 55.

Artiklerne gennemgår seks kongelige forordninger, som havde til formål at begrænse datidens luksusforbrug overalt i riget. Først var forordningerne rettet mod adelen, men senere måtte også bønderne holde for. Forordningernes bestemmelser samt mange indberetninger til rigets administration giver et indblik i datidens tekstiler og andet bohove.

Hver af artiklerne har sine tilhørende noter med mange ordforklaringer og litteraturhenvísninger. Mange af illustrationerne er nu i farver, og der er suppleret med nye billeder samt et forord og et English summary foran i bogen samt et forfatter-CV bagi.